




1. Scrieți sub fiecare imagine denumirea animalului reprezentat. Încercuiți animalele despre care este vorba în poezie.




\_\_\_\_\_




\_\_\_\_\_




\_\_\_\_\_



\_\_\_\_\_



\_\_\_\_\_



\_\_\_\_\_

2. Eu spun una, tu spui multe sau mulți. Completează tabelul după model:

lup	lupi	zăpadă	zăpezi
câine		pădure	
dinte		oaie	
ochi		iarnă	
cioban		coadă	

3. Uniți silabele din cele două coloane pentru a forma cuvinte  
Formulați cu fiecare cuvânt câte o propoziție și scrieți-le pe  
spațiile libere.

iar

o

lu

no

ma

re

pul

măt

na

roc

---

---

---


---

---

4. Dați câte un nume fiecărui animal din imagine. Scrieți  
numele pe linia de sub imagine.



---





---



---

5. Formulați câte o întrebare despre imaginile următoare. Apoi formulați răspunsul și scrieți întrebările și răspunsurile .



---

---

---

---

6. Ordonați cuvintele astfel încât să obțineți propoziții.

☺ Lupul, flămând, era.

---

☺ oi, În, erau, țarc, cinci.

---

☺ Grivei, Câinele, oile, păzea.



---

Acest material este creat de teachers-make.com (proiectuldeseară.com). Atunci când l-ați obținut ați intrat în posesia unei singure licențe. Vă rugăm să nu postați acest material pe facebook sau bloguri de unde poate fi descărcat. Vă rugăm să postați linkul de pe blogul proiectuldeseara.com unde poate fi găsit.

Acest produs, împreună cu toate produsele educaționale create de teachers-make.com sunt protejate de Digital Millenium Copyright Act.

Cliparturile utilizate pentru crearea acestui material sau fost create de către **Little bumble-bees class sau au fost descărcate de pe pixabay.com.** Ne găsiți cu clipart și materiale educaționale pe <https://www.teacherspayteachers.com/Store/Little-Bumble-bees-Class>