








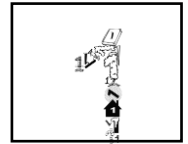


1. Colorați doar animalele care apar în poezie.

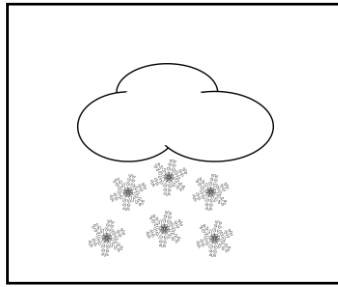


2. Câte oi erau în țarc? Încercuiți răspunsul corect.  
Uniți cifrele cu grupurile de oi potrivite.




### 3. Uniți cuvintele cu imaginile potrivite.

CÂINE




oi

OI




nor

LUP



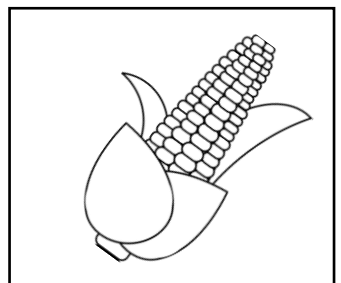
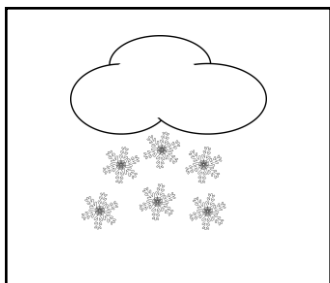



câine

NOR



lup

4. Încercuiți imaginile de iarnă. Formulați câte o propoziție despre fiecare .



5. Ascultați cu atenție poezia. Apoi scrieți în dreptul afirmațiilor următoare A dacă este adevărată și F dacă este falsă.

☺ Lupul era gras.

☺ Oile erau închise în grajd.

☺ Oile s-au speriat de lup.

☺ Grivei este o pisică mare.

☺ Grivei a alungat lupul.

Acest material este creat de teachers-make.com (proiectuldeseară.com). Atunci când l-ați obținut ați intrat în posesia unei singure licențe. Vă rugăm să nu postați acest material pe facebook sau bloguri de unde poate fi descărcat. Vă rugăm să postați linkul de pe blogul proiectuldeseara.com unde poate fi găsit.

Acest produs, împreună cu toate produsele educaționale create de teachers-make.com sunt protejate de Digital Millenium Copyright Act.

Cliparturile utilizate pentru crearea acestui material sau fost create de către **Little bumble-bees class sau au fost descărcate de pe pixabay.com.** Ne găsiți cu clipart și materiale educaționale pe <https://www.teacherspayteachers.com/Store/Little-Bumble-bees-Class>