

LITERA V





FIȘE DE LUCRU ȘI
DECORURI PENTRU CLASĂ



Acest material se adresează copiilor de vârstă mică și elevilor cu C.E.S., fiind recomandat a se folosi în cadrul orelor de Abilități de comunicare și limbaj sau în cadrul diferitelor bordări terapeutice care au în centrul lor tulburările de limbaj. Pentru unele fișe de lucru este necesar ca elevii să aibă abilități de citire-scriere.

Diversitatea formelor în care fișele de lucru abordează aspectele legate de însușirea scris-cititului vă vor permite să alegeți varianta care corespunde în cea mai mare măsură nevoilor și posibilităților de dezvoltare ale copiilor.

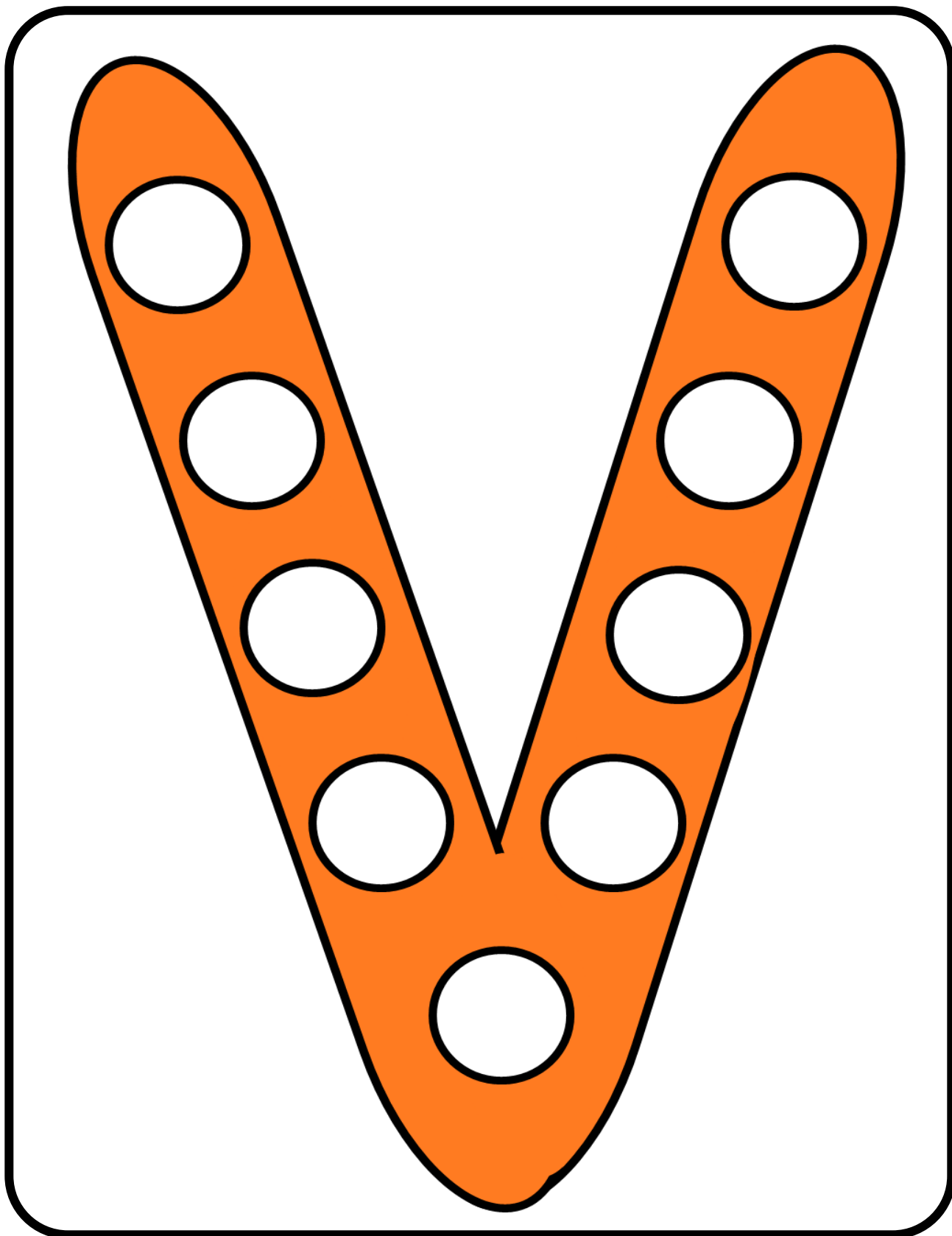
Aceste fișe au diferite grade de dificultate și pot fi folosite cu elevii care sunt în diferite grupe de nivel, precum și cu același copil în diferite etape de formare a deprinderilor de citire-scriere.





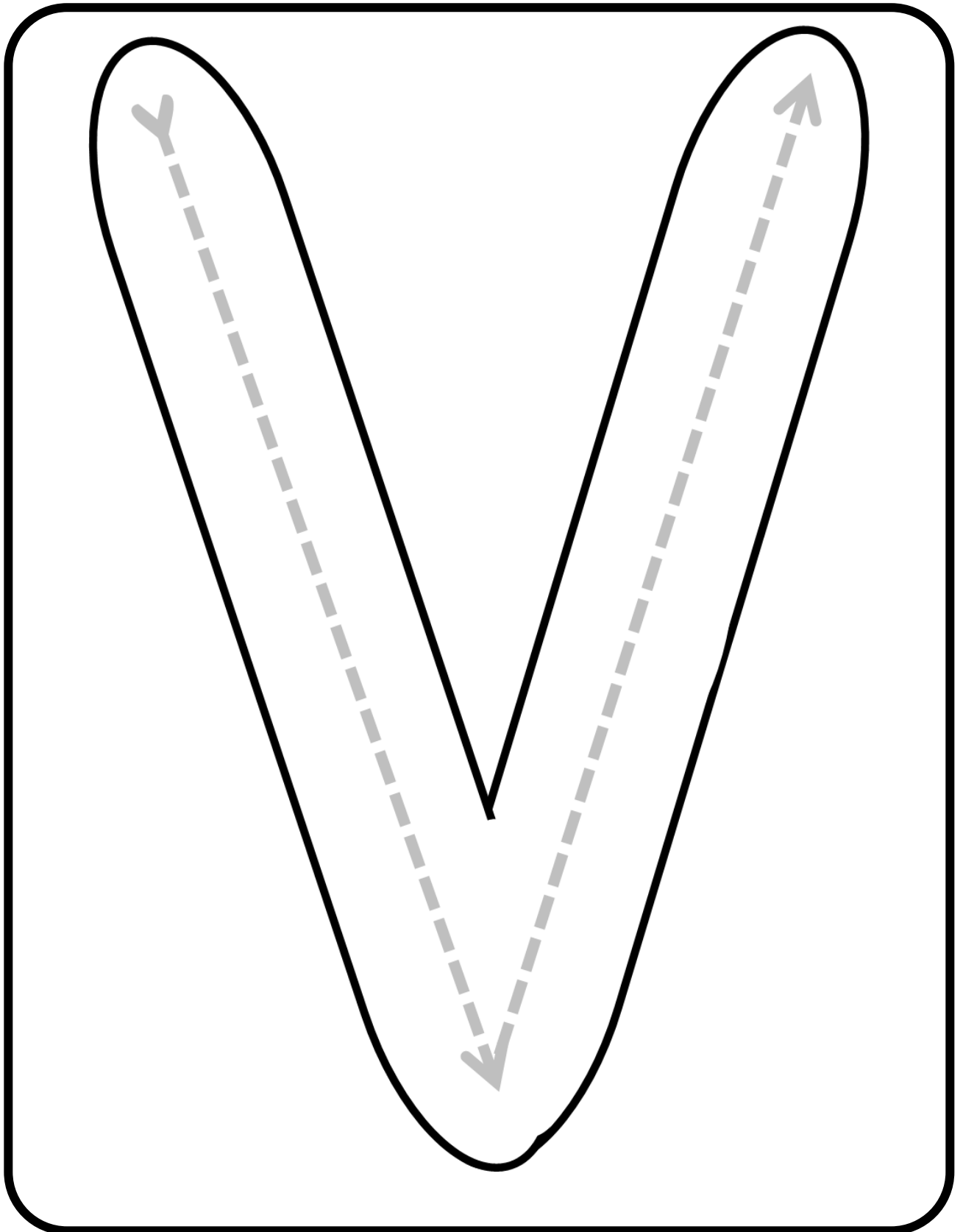
NUME:

Plasează în cerculețele goale bile de plastilină,/semințe/cocoloașe de hârtie creponată, etc, urmând traseul literei V.




NUME:

Trasează litera V urmând traseul punctat.




NUME:

Trasează litera V urmând conturul punctat. Colorează litera cu portocaliu



NUME:

Colorează litera V.







e de la vulpe.



e de la verde.

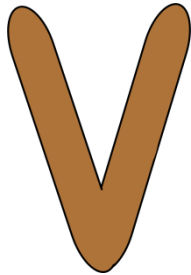


e de la viorele.







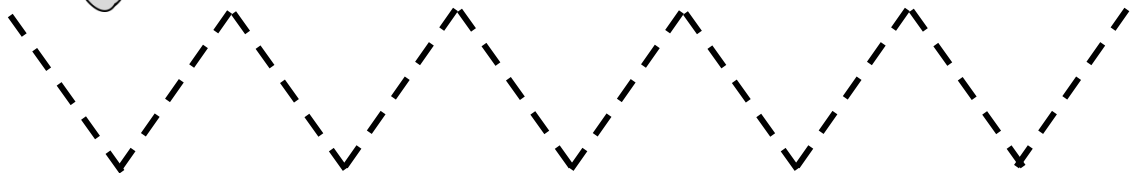

e de la vierme.



e de la vițel.



e de la vacă.



NUME:.....

DATA:.....

Încercuiește toate literele V.

V

L

V

D

G

V

V

V

M

V

A

V

R

NUME:.....

DATA:.....

Trasează litera V urmărind conturul punctat.

V

V

V

V

V

V

V

V

V

V

V

V

V

V

V

V

V

V


V

V

NUME:.....

DATA:.....

Scrie cuvintele urmărind conturul punctat.




VACĂ



VULPE



VIERME



VITEL




VIORELE

NUME:.....

DATA:.....

Unește imaginile cu cuvintele potrivite.




VULPE




VIȚEL



VACĂ



VIERME



VIORELE

NUME:.....

DATA:.....

Completează cuvintele cu literele care lipsesc.




VI _ RME




VIO _ ELE



_ ULPE



VA _ Ă



VI _ EL




VE _ ERIȚĂ

NUME:.....

DATA:.....


Completează cuvintele cu silabele care lipsesc.




PRIMĂ _ _ RA




_ _ _ PE



_ _ NĂTOR



_ _ _ _ ME



_ _ ȚEL




VE _ _ RIȚĂ


NUME:.....

DATA:.....

Completează cuvintele cu silabele care lipsesc.




__ CĂ




___ POI



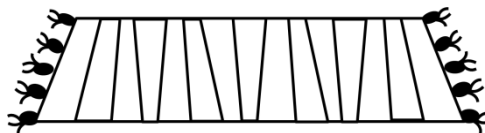
__ O __ LE



MOR ___




LAR __









CO ___





1 Colorează literele respectând modelul.



2 Colorează cerculețul care corespunde poziției sunetului/literei V.

 LARVĂ	 VIERME	 MOV
<input type="radio"/> <input type="radio"/> <input type="radio"/>	<input type="radio"/> <input type="radio"/> <input type="radio"/>	<input type="radio"/> <input type="radio"/> <input type="radio"/>
 VULPE	 MORCOV	 COVER
<input type="radio"/> <input type="radio"/> <input type="radio"/>	<input type="radio"/> <input type="radio"/> <input type="radio"/>	<input type="radio"/> <input type="radio"/> <input type="radio"/>

Numește obiectul. Scrie în prima casetă litera/grupul de litere cu care începe, în caseta din mijloc numărul de silabe pe care îl are cuvântul, iar în ultima casetă numărul de litere care alcătuiesc cuvântul.






V

U



L

P


E



V	I	O	R	E	L	E
---	---	---	---	---	---	---



V E V E R I Ţ Ă




V

A

C

A



Acest material este creat de **Little bumble-bee class** pentru <http://teachers-make.com> (fostul proiectuldeseară.com). Atunci când l-ați obținut ați intrat în posesia unei singure licențe. Vă rugăm să nu postați acest material pe facebook sau bloguri de unde poate fi descărcat. Vă rugăm să postați link-ul de pe blogul proiectuldeseară.com unde poate fi găsit.

Acest produs, împreună cu toate produsele educaționale create de Proiectul de seară sunt protejate de Digital Milenium Copyright Act.

Cliparturile utilizate pentru crearea acestui material au fost create de către **Little bumble-bees class**. Ne găsiți cu clipart și materiale educaționale pe <https://www.teacherspayteachers.com/Store/Little-Bumble-bees-Class>

