

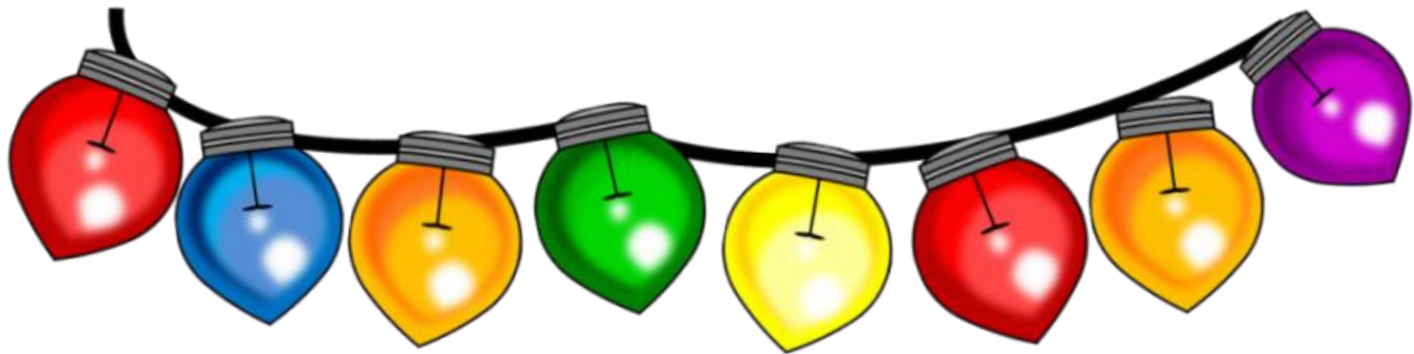



CALENDAR DE ADVENT

**Activitate creată de
Claudia Goga**

Ziua 13


**INSTALAȚIA DE
BRAD**






Mai demult, se puneau în brad lumânări.





Erau frumoase, dar periculoase. Cetina se aprinde foarte ușor.






Acum folosim instalații electrice. Sunt
mai frumoase și mult mai sigure.






Instalațiile electrice sunt și pentru exterior, pentru împodobirea caselor.






Instalațiile pot avea beculețe într-o singură culoare.





Beculețele roșii sunt stălucitoare!





Sau pot fi multicolore. Beculețele se aprind pe rând, sau în același timp.





Le punem cele dintâi pe brad, apoi
celelalte podoabe.





**Acest filmuleț este
realizat de către
<https://teachers-make.com>**

Clipart

**[Little bumble-bees class Teaching Resources](https://teachers-make.com)
[| Teachers Pay Teachers](https://teachers-make.com)**

**Ne găsiți cu mai multe materiale pe
<https://teachers-make.com>**